



Инструкция
по эксплуатации
Bluetooth адаптера
Ross&Moor BT-01

Bluetooth адаптер

Благодарим вас за покупку мобильного устройства Ross&Moog. Оно предоставит вам доступ к высококачественным мобильным услугам и развлечениям на основе передовых технологий и высочайших стандартов Ross&Moog. Данное руководство предназначено для того, чтобы помочь вам разобраться в функциях и характеристиках устройства.



- Внимательное прочтение всех инструкций по безопасности и данного руководства пользователя гарантирует правильную и безопасную работу с устройством.
- Изображения и снимки, приведенные в данном руководстве, могут отличаться от реального вида устройства.

Технические характеристики BT адаптера

Bluetooth: 2.1

Выходная мощность: 10mW

Сопротивление: 32 ohm

КНИ: 0.1

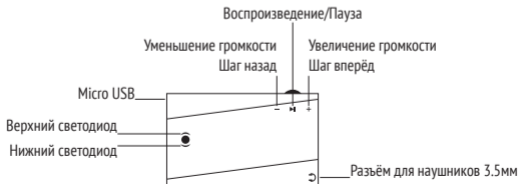
СШ: 70dB

Размер: 60*34.2*16.5 мм

Время работы от батареи: 2 часа

Зарядка

1. Когда нижний светодиод начинает мигать красным цветом, то аккумулятор нуждается в зарядке.
2. Зарядите аккумулятор используя mini-USB кабель из комплекта поставки. Постоянно горящий красный светодиод говорит о том, что идет процесс зарядки.
3. После полного заряда нижний светодиод погаснет. В среднем для полного заряда аккумулятора необходимо 1.5-2 часа.



Соединение по Bluetooth

1. Нажмите на кнопку включения и удерживайте до тех пор, пока синий светодиод не моргнет пять раз.
2. Найдите сигнал Bluetooth на вашем устройстве. Название адаптера «Bluetooth».
3. Подключите ваше устройство. Синий светодиод говорит о подключении.

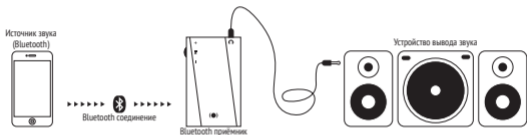


1. Для полного выключения устройства необходимо долгое нажатие на клавишу включения.
2. В случае если необходимо ввести пароль, введите 0000 (четыре нуля)
3. В случае неудачного подключения перезагрузите устройство и повторите попытку снова.

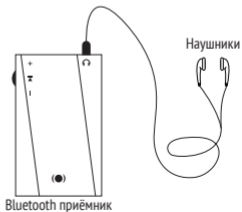
Использование BT адаптера

1. Убедитесь что произведено Bluetooth подключение
2. Подключите ваши наушники или стереосистему к разъему на правой стороне устройства.
3. Используйте переключатель для включения и паузы, быстрое переключение вправо или влево меняет песни, долгое переключение увеличивает или уменьшает громкость.
4. Если во время прослушивания вам кто-то позвонит, нажмите на колесико для того чтобы ответить на звонок и повторное нажатие для того, чтобы закончить звонок.
5. Во время звонка звук будет передаваться на наушники или стереосистему а для разговора используйте микрофон на левой стороне устройства.

Если вы предпочитаете разговаривать используя ваш телефон, просто отключите адаптер.



Источник звука (Bluetooth)



Импортер:
ООО «Дэнко МСК»
117042, г.Москва,
ул.Чечёрский проезд Д.24

Рос&Мур
12100, Монтеcito Роад
Юнит 146
Росмур, СА 90720
(888) 540-0614 США

Ross&Moor
12100 Montecito Road
Unit146
Rossmoor, CA 90720
(888) 540-0614 USA

 vk.com/rossandmoor

 www.ross-moor.ru